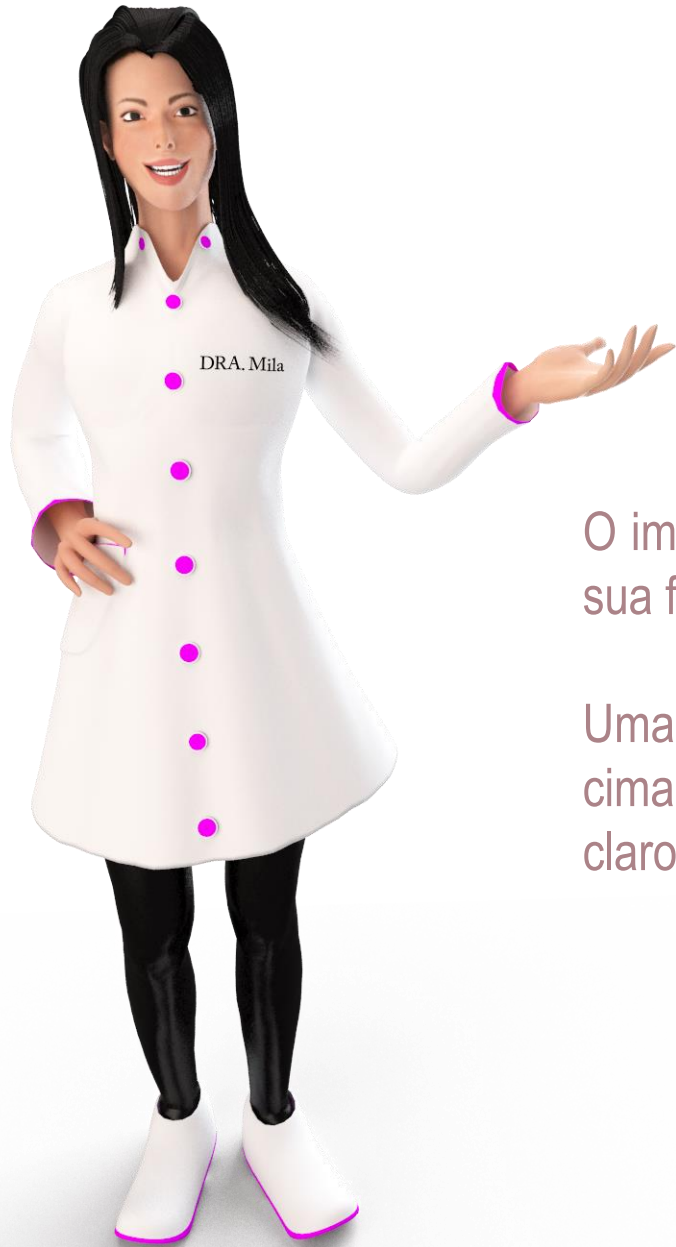




Dra. Jamila Barbosa


Implantodontia



O que é implante Dental?

O implante dental é uma estrutura composta de titânio com formato similar a um parafuso, a sua função é substituir a raiz de um dente perdido.

Uma vez introduzido no osso, servirá como suporte para que a prótese seja instalada por cima, ele fará o papel de uma raiz artificial, devolvendo ao paciente a função mastigatória e é claro, a estética do dente.



O que é implante Dental?

Uma das diferenças entre o implante e as próteses parciais removíveis (PPR's) ou dentaduras é que o implante, por ser fixado de forma definitiva, não causa o desconforto por problemas de instabilidade (como é sentido nas dentaduras, por exemplo).

Outra vantagem é que não há necessidade de comprometer os dentes naturais adjacentes, situação que é comumente vista em pacientes que utilizam próteses.

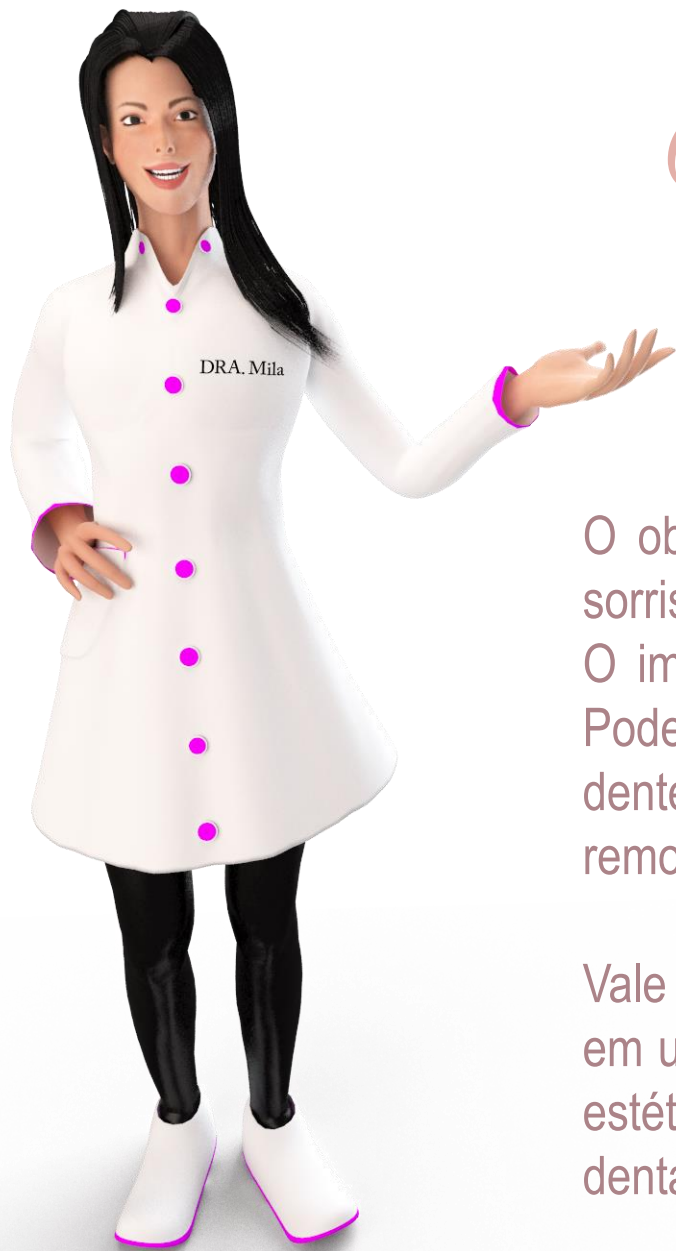


Para quem é indicado o implante?

Pessoas que:

- ✓ Tenham um ou mais dentes faltando.
- ✓ Tenham seu crescimento maxilar completo.
- ✓ Não estejam satisfeitas com suas próteses removíveis.
- ✓ Estejam inseguras com suas próteses removíveis.
- ✓ Tenham falta de estabilidade e retenção em suas próteses removíveis.
- ✓ Tenham dificuldade de mastigação.
- ✓ Precisem de auxílio nos movimentos dos tratamentos com aparelhos ortodônticos.





Qual é a finalidade do implante?

O objetivo primordial do implante é restaurar a funcionalidade dos dentes e a beleza do sorriso, melhorando significativamente a qualidade mastigatória e a autoestima do paciente. O implante traz conforto e segurança que não são encontrados em próteses removíveis. Podem ser utilizados para preenchimento de espaços de dentes ausentes, substituição de dentes condenados e é claro, como já mencionado, para a substituição de próteses removíveis quando estas não estiverem satisfatórias.

Vale ressaltar que ao perder um dente, o osso que o sustentava perde a sua função e entra em um processo de reabsorção pelo organismo. Isso traz consequências negativas tanto na estética como funcionalidade. Debilitando de forma progressiva a mastigação e a arcada dentária.



Fases do implante

A primeira fase do implante é a avaliação do caso, isso é feito através de exames clínicos, diagnóstico realizado pelo cirurgião-dentista e o planejamento.

Em segundo momento, é realizada a cirurgia para instalação do implante.

O pós-operatório combina orientações do cirurgião-dentista com a execução a risca por parte do paciente. Isso garante que a recuperação seja tranquila e sem dor.

Dependendo do tipo de osso e do local do implante, a moldagem, confecção e instalação da prótese dentária pode ser feita imediatamente após a instalação do implante ou de três a seis meses após a fase cirúrgica.

A última fase consiste em orientações sobre a manutenção e higienização bucal que são essenciais para o sucesso do implante.

Dúvidas?

Em caso de dúvidas fique a vontade para entrar em contato conosco através do e-mail contato@jamilabarbosa.com.br ou pelo telefone/WhatsApp: (11) 9.4839.3501.

E é claro, não deixe de acessar o nosso site: www.jamilabarbosa.com.br
E de curtir a nossa página no facebook: www.facebook.com/drajamilabenitez



Dra. Jamila Barbosa

